

VRIJWILLIGERSWERK



GO EUROPE

**JOUW BUITENLANDERVARING
IN EUROPA**

DISCOVEREU

**STUDIE &
STAGE**

TAALCURSUS

**(VAKANTIE)
WERK**

UITWISSELING



Ga elke dag mee op buitenlandavontuur!
Volg ons op @goeurope_nl



GO EUROPE

JOUW BUITENLANDERVARING
IN EUROPA

**Spaans leren in Barcelona?
Vrijwilligerswerk doen in Kroatië?
Als au pair aan de slag in Zweden
of stage lopen of studeren in een ander
land? In je eentje naar het buitenland of
juist samen met een groep kennismaken
met een andere cultuur tijdens een
jongerenuitwisseling.**

**Een buitenlandervaring is er in alle
soorten en maten en voor iedere jongere,
dus ook voor jou! En GO Europe is er om je
te helpen door de bomen het bos te zien.
Wij zijn een onafhankelijke informatiebron
die de mogelijkheden verzamelt. Met
persoonlijk advies helpen we je op weg
naar jouw buitenlandavontuur in Europa.**

Kun je niet kiezen, snap je iets niet of kunnen we
je ergens anders mee helpen? Neem contact met ons
op via www.go-europe.nl/contact



- 2 | Vrijwilligerswerk
- 8 | Studie & Stage
- 14 | (Vakantie)Werk
- 20 | Uitwisseling
- 26 | Taalcursus
- 30 | DiscoverEU

GO EUROPE
JOUW BUITENLANDERVARING IN EUROPA!

eurodesk



Europese
Commissie

GO Europe is onderdeel
van het Europese
jongereninformatie-
netwerk Eurodesk.





MARIEKE DEED VRIJWILLIGERWERK
BIJ EEN ZORGBOERDERIJ
IN DE OOSTENRIJKSE ALPEN

VRIJWILLIGERSWERK



ARTHUR (19) WAS EUROPEES
VRIJWILLIGER AAN DE ANDERE KANT
VAN DE WERELD

Dikke kans dat het ook op jouw *bucketlist* staat: vrijwilligerswerk doen in het buitenland. En dat is niet gek, want het is een toffe ervaring die eigenlijk bij iedereen past. Er zijn namelijk zo veel mogelijkheden, dat je je vrijwilligersavontuur zo kunt invullen zoals je dat zelf wil. Je kunt voor kortere of langere tijd weg, kiezen uit heel veel verschillende projecten en (bijna) gratis vrijwilligerswerk doen in een ander Europees land via het **European Solidarity Corps**.

Wil jij bijvoorbeeld dieren verzorgen in Spanje, jongeren met een beperking helpen in Roemenië, een internationaal evenement organiseren in Oostenrijk, werken bij een krant in Zweden, voor de klas staan in Italië of je inzetten voor duurzaamheid in Kroatië? Het kan allemaal!

Op de website vind je een overzicht van organisaties die vrijwilligerswerk in het buitenland aanbieden.

www.go-europe.nl/vrijwilligerswerk



Waarom zou je vrijwilligerswerk in Europa gaan doen?

Je woont voor langere tijd in het buitenland en leert het land en de cultuur dus écht kennen;



Je doet werkervaring op en leert misschien zelfs een nieuwe taal;



Je leert jezelf beter kennen;



Je maakt nieuwe (internationale) vrienden;



Je helpt de samenleving en maakt een verschil;



Het staat goed op je cv.

Het enige probleem met vrijwilligerswerk: de vele opties.

Want waar begin je?

Hoe vind je het

allerleukste project?

Volg het stappenplan

op de volgende pagina

of neem contact met ons

op en het komt

helemaal goed!

Werkervaring opdoen via het European Solidarity Corps

Wil je in Europa blijven, tussen de twee en twaalf maanden weg en ben je tussen de 18 en 30 jaar? Dan is Europees Vrijwilligerswerk via het European Solidarity Corps de beste keuze! Het kost jou dan namelijk zo goed als niks om aan de slag te gaan als vrijwilliger! Je reis- en verblijfskosten worden vergoed en je krijgt zakgeld, een taalcursus en een aanvullende zorgverzekering.

www.europeansolidaritycorps.nl/voor-jongeren/vrijwilligerswerk



MARIEKE DEED VOOR EEN JAAR VRIJWILLIGERSWERK BIJ EEN ZORG-BOERDERIJ IN OOSTENRIJK



**Europees Vrijwilligerswerk
Vorarlberg, Oostenrijk**



De zoektocht naar een project

“Ik wilde na mijn mbo-opleiding voor onderwijs-assistent naar het buitenland om een nieuwe taal te leren. Mijn oma komt uit Oostenrijk en daardoor was de keuze snel gemaakt. Via het European Solidarity Corps vond ik een Europees Vrijwilligersproject waarmee ik ervaring op kon doen in zorg en welzijn in een voor mij nieuw werkgebied; met verstandelijk beperkte volwassenen. Bij het project kon ik veel buiten werken én met mensen.

Dat klonk voor mij perfect! Ook volgde ik via het European Solidarity Corps een Duitse taal cursus en werden veel kosten vergoed. Naast lunch en warm eten kregen we accommodatie, reiskostenvergoeding, verzekering en zakgeld.”



Buiten het werk om heb ik nog veel meer geleerd.



Geen geluiden van auto's, maar van ezels

“Ik vond het in het begin heel spannend, omdat mijn Duits nog niet zo goed was en bijna niemand daar Engels sprak. Dat was met al die nieuwe indrukken erbij best vermoeiend, maar het was het méér dan waard. Ik genoot van de natuur en ruimte, want de boerderij ligt prachtig in de Alpen. Ik hoorde in de ochtend geen auto's, maar ezels!


Mijn Duits werd steeds beter en ik kan me nu goed redden in die taal. Het werk zelf was ook erg leuk. Ik kwam te werken in de keuken en in het café. Door mijn opleiding kreeg ik al snel zorgetaken en begeleidde ik bijvoorbeeld een meisje. We plukten groenten uit de tuin om dit samen te bereiden en uit te delen in het café. We verkochten ook zelfgemaakte taart. Rond Kerstmis leek het me leuk om met elkaar ansichtkaarten te maken. Die verkochten we ook en dat ging zo goed, dat we de kaarten het hele jaar door aanboden.”

Internationale vrienden voor het leven

“Buiten het werk om heb ik nog veel meer geleerd. Ik ben nu zelfstandiger, omdat ik voor het eerst op mezelf woonde. Je leert je eigen problemen op te lossen als er wat fout gaat. Ook heb ik internationale vrienden gemaakt.

Ik woonde samen met drie andere vrijwilligers: een jongen uit Schotland, twee meisjes uit Spanje en eentje uit Duitsland. We maakten samen tripjes, onder andere naar Wenen, en we gingen snowboarden, klimmen en wandelen. Wat mis ik dat nu ik terug ben in Nederland! Ik ga nu ieder jaar langs bij iemand die ik daar ontmoet heb. Dat biedt gratis slaapplekken.

Nu werk ik als onderwijsassistent in Nederland. Ik heb het erg naar mijn zin en ben aan het sparen om weer te gaan reizen. Het is zo tof om mensen met andere achtergronden te leren kennen.”



TIPS VAN → MARIEKE

Marieke is aangesloten bij EuroPeers Nederland. Waarom? Dat vertelt ze je graag!

“Toen ik terug kwam in Nederland, kende ik hier niemand met een vergelijkbare ervaring. Het leek me leuk om in contact te komen met anderen van mijn leeftijd die ook zo'n soort ervaring hadden. Het scheidt meteen een band. We praten over onze ervaringen, maar natuurlijk ook over meer dan dat. Ik ben nu al een tijdje EuroPeer, ook omdat er trainingsmogelijkheden zijn. Ik ben naar Estland gegaan voor een EuroPeers training die vergoed werd. We waren toen met een groep jongeren uit heel Europa. Ik denk dat ik daar zelf niet zo snel naartoe was gegaan, dus het biedt mogelijkheden om weer naar het buitenland te gaan. Ook in Nederland hebben we regelmatig (online) bijeenkomsten om elkaar te zien en spreken, wat heel leuk en gezellig is.”

Meer weten over EuroPeers Nederland?
Kijk op go-europe.nl/europeers



Kijk meer naar het werk dat je gaat doen dan alleen naar het land. Ik ben heel blij dat ik hier goed naar gekeken heb en dat ik het werk heel leuk vond, want als je veel uren maakt, is dat wel belangrijk.

Zoek op een project waar ook andere vrijwilligers zijn. Ik heb veel steun gehad aan de andere vrijwilligers en zonder hen was het wel eenzaam geweest.

Als je graag naar het buitenland gaat en nieuwsgierig bent naar andere culturen, moet je het zeker doen! Het maakt niet uit hoe oud je bent. Er was bij mijn project iemand van 18 en iemand van 31 en ik denk dat het voor hen allebei even leerzaam is geweest.



STAPPENPLAN

1 ONTDEK WAT JE WIL

Schets voor jezelf een beeld hoe je vrijwilligersproject eruit moet zien: hoe lang wil je weg? Wat voor soort werk wil je doen? Naar welk land zou je willen gaan? En wil je dan in een stad of een dorpje wonen?

2 KIES EEN ORGANISATIE DIE JOU KAN HELPEN

Op onze website vind je een overzicht van organisaties die vrijwilligersprojecten doen, binnen verschillende thema's en in verschillende delen van Europa (en de wereld). Wil je binnen Europa blijven en langer dan twee maanden weg? Dan is Europees Vrijwilligerswerk via het European Solidarity Corps de voordeligste optie.

3 KIES EEN PROJECT DAT JE LEUK LIJKT

En zorg dat je er naartoe mag! Vaak moet je een motivatie insturen en/of (online) kennismaken voor je wordt uitgekozen. Begin daarom op tijd met het zoeken naar een leuk project.



www.go-europe.nl/vrijwilligerswerk

ARTHUR (19) WAS EUROPEES VRIJWILLIGER AAN DE ANDERE KANT VAN DE WERELD

Europees
Vrijwilligerswerk
in Curaçao

Er zijn veel mogelijkheden om vrijwilligerswerk te doen op het Europese vasteland, maar voor de avonturiers die nog verder van huis willen gaan, zijn er ook genoeg opties. Op Curaçao zijn er vrijwilligersprojecten waar je met Europese subsidie een bijdrage kunt leveren aan de samenleving. Arthur is een van de jongeren die dit Caribische avontuur is aangegaan.

Ik hoorde altijd verhalen van backpackers die 'zichzelf tegenkwamen' op reis.

Een tussenjaar bij een naschoolse opvang op Curaçao

Nadat Arthur zijn middelbare schooldiploma had gehaald, wilde hij een tussenjaar doen. Arthur: "Ik zocht via de zoekportal van het European Solidarity Corps en kwam uit bij een naschoolse opvang op Curaçao. Ik dacht nog "Huh? Curaçao is toch geen Europa?" Naarmate ik verder las, raakte ik op slag verliefd. De cultuur, echt iets kunnen betekenen, het helpen van de kinderen... Ook het vooruitzicht om in de wijk van de opvang zelf te wonen, tussen de mensen en weg van de toeristen, leek me supertof! Ik heb nog dezelfde dag gesolliciteerd."

Om half 1 's middags zijn de scholen op het eiland uit en komen de kinderen naar de opvang. Voor die tijd heeft Arthur de lunch geregeld en het middagprogramma voorbereid. "Ik neem het huiswerk met ze door, dat is bijvoorbeeld rekenen of Nederlands. Daarna houden we een creatief knutseluurtje en gaan we naar buiten voor sport en spel. Ik vind het belangrijk dat de kinderen een veilige plek hebben, waar ze even zichzelf kunnen zijn."

Wie leert er van wie?

"Ik hoor van de ouders dat er voor de kinderen geen wereld bestaat buiten Otrabanda, de wijk van de opvang. Het contact met jongeren uit Europa laat ze zien dat er meer is dan alleen Otrabanda. Maar andersom... op de naschoolse opvang zijn de kinderen niet de enige die wat bijleerden hoor. Ikzelf merkte dat ik door de ervaringen op allerlei vlakken groeide. Uit mijn omgeving hoorde ik altijd verhalen van backpackers die 'zichzelf tegenkwamen' op reis. Dat leek mij zo'n onzin. Hoeveel wijzer kan ik nog worden? Heel erg veel, bleek."





→ TIPS VAN ARTHUR

Onderschat niet hoe leerzaam en waardevol Europees Vrijwilligerswerk is.

Het is spannend om voor lange tijd naar het buitenland te gaan. Maar voelt het goed? Ga er dan voor!

Ga op zoek naar een leuke uitdaging! Welk project of welke activiteit spreekt jou aan?

“Vanwege mijn thuissituatie heb ik erg veel verantwoordelijkheidsgevoel. Dat zat me ook wel eens in de weg: ik pak ook verantwoording voor taken die niet de mijne zijn. Ik realiseerde me dat pas echt sinds ik in deze nieuwe omgeving was. Ook woonde ik voor het eerst op mezelf en leerde ik Papiaments!”

De nieuwe contacten, een nieuwe cultuur... ik raad een avontuur als dit aan iedereen aan. Ik ben van de stempel ‘eerst knoop doorhakken, daarna nadenken’. Ik wil zeker niet zeggen dat het geen grote beslissing is om voor langere tijd naar het buitenland te gaan. Maar als het goed voelt? Gewoon doen! Het komt vast goed en je leert er sowieso van!”




GO
EUROPE
STUDIE&STAGE



GRYTINE (27)
DOOK IN DE
VERHALEN VAN
JONGEREN IN
ROEMENIË



STUDIE &
STAGE



MELATI (25)
STUDEERDE EEN HALF
JAAR IN BARCELONA

Het lijkt bijna vast onderdeel geworden van de schoolcarrière van een Nederlandse jongere: een tijdje studeren of stage lopen in een ander land. Super leuk natuurlijk, want op die manier kun je dé buitenlandervaring van je leven opdoen zonder dat je studievertraging oploopt! Toch komt er van alles bij kijken en zijn er vaak meer mogelijkheden dan je denkt.

Wist jij bijvoorbeeld dat je al tijdens de middelbare school naar het buitenland kunt? Dat je als mbo-student in het jaar ná je studie nog een buitenlandstage kunt doen, om je overgang naar de arbeidsmarkt te verbeteren? Dat je via het subsidieprogramma Erasmus+ geld kunt krijgen om een deel van je kosten te dekken? Of dat je ervoor kunt kiezen om je hele opleiding in een ander land te volgen?



www.go-europe.nl/studie-en-stage

Waarom zou je in het buitenland studeren of stage lopen?

Je woont voor langere tijd in het buitenland en leert het land en de cultuur dus écht kennen;



Je krijgt de mogelijkheid iets te doen wat in Nederland niet kan, zoals vakken volgen die jouw opleiding niet aanbiedt of werkervaring op een specifieke plek;



Je leert jezelf beter kennen;



Je maakt nieuwe (internationale) vrienden;



Je verbetert je kennis van een vreemde taal of leert misschien zelfs een nieuwe;



Het staat goed op je cv.





GRYTINE (27) DOOK IN DE VERHALEN VAN JONGEREN IN BOEKAREST



Na haar vrijwilligersjaar in hartje Roemenië, waar Grytine werkte bij een jongerenorganisatie, wist ze dat ze terug wilde om dit Oost-Europese land verder te ontdekken. Een reünie-reis met andere vrijwilligers, een stage of vakantie? Uiteindelijk koos Grytine ervoor om terug te gaan voor een afstudeeronderzoek in de hoofdstad. De combinatie van het verzamelen van verhalen, het dagelijks leven van jongeren en de bewogen geschiedenis van het land paste helemaal bij haar. “Ik vind het nog altijd speciaal, dat ik mijn masterstudie af heb kunnen sluiten met zo’n persoonlijk onderzoek!”

Bizar én bijzonder

“Zelfs na twee jaar voelde het direct als thuis-komen: in het Roemeens kocht ik een buskaartje, ik herkende het straatbeeld en werd warm verwelkomd. Met het idee voor mijn onderzoek in gedachten praatte ik met bekenden en onbekenden, terwijl ik elke dag door een ander deel van Boekarest wandelde.

Ik merkte dat veel informatie juist verstopt zat in informele gesprekken en verrassingen op straat. Zo puzzelde ik de stukjes bij elkaar om mijn interviews vorm te geven, die vaak ontpopten tot gezellige gesprekken en interessante discussies.

Jongeren deelden hun verhalen met mij; over familie, vrienden, studie, werk, het leven in Roemenië en hun toekomstdromen. Ik hoorde over strikte schoolsystemen, het gemis van inspirerende voorbeelden en het verlangen naar internationale mogelijkheden. Uiteindelijk observeerde ik de dagelijkse strijd van jongeren met het communistische verleden van Roemenië en vóór een kleurrijke toekomst. Een strijd waar ze moeite mee hadden, maar die ze toch onvermoeibaar aangingen. Het was bijzonder om zoveel meer te horen dan mijn eerste keer in Roemenië, maar het was ook bizar om leeftijdsgenoten aan de andere kant van Europa zo te zien worstelen.”



→ **TIPS VAN GRYTINE**

Er zijn veel landen om te ontdekken in Europa, maar verdiep je eens in één land. Wie weet wat het brengt!



Dubbel gevoel

“De vijf maanden in Boekarest waren erg dubbel: hard werken en volop genieten, niets begrijpen en alles interessant vinden, onduidelijkheid en overwinningen op mezelf. Het dubbele gevoel past bij de contrasten die je dagelijks ziet en hoort in het land, en juist dat maakte mijn beide avonturen in Roemenië zo leerzaam en waardevol. Bovendien werd mijn onderzoek er erg gewaardeerd; ik heb met veel liefde de verhalen van jongeren opgetekend, over strijden met vroeger en vóór de toekomst.”



Verzamel mensen om je heen met wie je alle goede en gekke gebeurtenissen in het buitenland kunt bespreken.

Neem foto's, kaartjes of iets anders gezelligs mee, zodat je je nieuwe plek snel je eigen plek kunt maken.

STAPPENPLAN

STUDIE & STAGE

1. ONTDEK WAT JE WIL

Wil je een semester in een ander land studeren, op buitenlandstage of je hele studie buiten Nederland doen? Afhankelijk daarvan kan je school je verder op weg helpen óf moet je zelf aan de slag.

VIA JE OPLEIDING

2. LAAT JE HELPEN DOOR JE SCHOOL

De meeste scholen hebben afspraken met buitenlandse scholen of bedrijven voor stageplekken. Vaak is er een internationaal coördinatiepunt, bijvoorbeeld een international office of Bureau Buitenland, maar anders kan je mentor je helpen. Hij of zij weet precies wat & hoe!

OP EIGEN HOUTJE

2. KRIJG OVERZICHT OVER WAT JE MOET REGELEN

Er komt veel kijken bij een buitenlandavontuur, dus maak het jezelf makkelijk en zorg dat je niks vergeet! Denk bijvoorbeeld aan je verzekering, huisvesting, het vertalen van je Nederlandse diploma's en in het geval van een stage aan het op papier vastleggen van afspraken. Op onze website vind je een lijstje van dingen waar je op moet letten.

3. VRAAG OM HULP

Loop je ergens tegenaan, vraag dan om hulp! Als je niemand (via via) kent die zoiets dergelijks geregeld heeft, kun je een bemiddelingsbureau in de hand nemen. Wist je dat je zelfs een deel van je middelbare school in een ander land kan doen? Dat kan zelfs kant-en-klaar via verschillende organisaties.

Hoe je in de buitenlandse schoolbanken of op een internationale werkplek belandt? Volg dit stappenplan of neem contact met ons op en het komt helemaal goed.

www.go-europe.nl/studie-en-stage



MELATI (25) STUDEERDE TIJDENS HAAR MASTER EEN HALF JAAR IN BARCELONA



Studeren in Barcelona

ontmoet. We maakten voor de studie vaak *field trips* in de bergen, waarbij we een hele dag samen waren. Zo kregen we wel een band.”

“Tijdens mijn bachelor ging ik een semester naar Birmingham, Engeland. Dat was heel tof en daar had ik zo veel van geleerd, dat ik zoiets weer wilde doen. Ik hou van Spanje en tijdens een vakantie in Barcelona kreeg ik een bepaald gevoel bij die stad. Ik dacht: hier ga ik wonen. Ik volgde vakken die niet direct gerelateerd waren aan mijn Nederlandse studie, maar ik wilde zo graag naar Barcelona en dit was de enige optie in het Engels.”

Wat doe ik mezelf aan?

“Je wordt in het begin in het diepe gegooid, want je moet alles zelf uitvogelen. Ik vroeg me echt af: wat doe ik mezelf aan? Het semester was al begonnen en ik wist nog niet welke vakken ik had. Ik belde de universiteit, maar ze konden geen Engels en hingen gewoon op! Gelukkig is het goed gekomen.”

Tijdens een introductiedag ontmoette ik meteen andere mensen. Iedereen zat in hetzelfde schuitje en was op zoek naar contacten. Er werden veel events en tripjes georganiseerd voor buitenlandse studenten, maar ik heb vooral de Spanjaarden van mijn master

Tranquilo

“Ik heb kennis gemaakt met verschillende Spaanse culturen, want ik had vrienden uit Baskenland, Catalonië en Rioja en ze hadden ieder eigen gewoontes. Het *tranquilo* leventje in Spanje is heerlijk; laat opstaan, laat eten, laat alles. Ik had college vanaf 14.00 uur en dat vond ik wel chill, want ik ben niet echt een ochtendmens.”

Teruggaan naar Nederland was vreselijk! Ik liet niet alleen de stad achter, maar ook mijn vrienden. Toen ik in de winter in het gure Nederland aankwam, wilde ik meteen terug.”

Het is het echt waard!

“Ik heb veel vrienden en herinneringen gemaakt, maar leerde ook mezelf kennen. Ik weet nu dat ik graag verandering in mijn leven zie en niet lang op één plek kan blijven, dat ik goed ben in alleen zijn en dat ik makkelijk vrienden maak. Ook kan ik nu een beetje Spaans. Ik kan me redden in een restaurant en de weg vragen. Dat is iets hè. Het geeft veel stress in het begin, maar je krijgt er zoveel voor terug. Het is het echt waard! Het was één van de leukste tijden in mijn leven.”





Ik kreeg een bepaald gevoel bij die stad en dacht: hier ga ik wonen.



→ TIPS VAN MELATI

Neem contact op met het International Office van jouw school als je vragen hebt.

Je moet veel regelen, maar maak je niet druk; het komt allemaal goed en als het niet goed komt, komt het ook goed.

Word lid van groepschats met andere Nederlanders als je bijvoorbeeld op zoek bent naar een kamer, maar stel je ook open voor mensen met andere nationaliteiten.

GO
EUROPE
(VAKANTIE)WERK

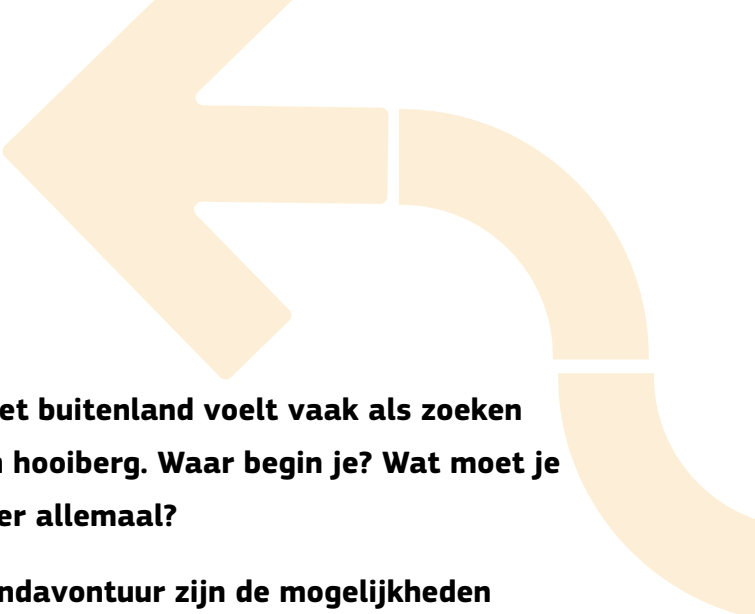


GERCO (25) WERKTE
ZEVEN ZOMERS
ALS ANIMATOR
OP EEN CAMPING

(VAKANTIE) WERK

MAX (21) WERKTE
ALS LERAAR-ASSISTENT
EN IN EEN
JONGERENCENTRUM
IN IJSLAND





Een baan zoeken in het buitenland voelt vaak als zoeken naar een speld in een hooiberg. Waar begin je? Wat moet je regelen? En wat kan er allemaal?

Zoals bij elk buitenlandavontuur zijn de mogelijkheden enorm. Je kunt in de zomer of winter enkele weken vakantiewerk doen, een seizoen lang ergens meedraaien of “voor altijd” in het buitenland aan de slag.

Binnen de EU-landen, Noorwegen, IJsland en Liechtenstein kun je als Nederlandse jongere gewoon werken, mits het niet langer dan 6 maanden is!



www.go-europe.nl/vakantiewerk



Waarom zou je in het buitenland gaan werken?

Je woont voor een tijdje in het buitenland en leert het land en de cultuur dus écht kennen;



Je doet werkervaring op en ervaart hoe het is om te werken in een ander land;



Je verbetert je kennis van een vreemde taal of leert misschien zelfs een nieuwe;



Je leert jezelf beter kennen;



Het staat goed op je cv;



Je maakt nieuwe (internationale) vrienden.



MAX (21) WERKTE ALS LERAAR-ASSISTENT EN IN EEN JONGERENCENTRUM IN ÞÓRSHÖFN



verantwoordelijkheid lag compleet op mijn schouder. Onderweg in de bus twijfelde ik of alles écht goed geregeld was, maar aan de deur van de festivalhal kon ik alleen maar glimlachen toen ik mijn jongeren zag, zo trots was ik.”

Ervaring voor het leven

“Het is natuurlijk één van de vele voorbeelden van mijn tijd op IJsland, maar dit festivalbezoek is me echt bijgebleven. Hoe iedereen hard aan het dansen was op de luide muziek die uit de boxen kwam, het plezier dat van de jongeren afdroop en hoe leuk ik zag dat ze het hadden. Al mijn twijfels waren verdwenen. Dit moment was voor mij misschien wel de laatste stap naar volwassenheid, het heeft me doen opgroeien. Ik gun het iedereen om dit ook mee te mogen maken”.



Mijn tijd op IJsland heeft me doen opgroeien en deuren geopend naar het nemen van meer verantwoordelijkheid; in nieuwe projecten, maar ook in het dagelijks leven.



“Naast mijn baan als leraar-assistent op de plaatselijke basisschool werkte ik in het jongerencentrum van Þórshöfn. Als begeleider ging ik met vijftien tieners van 14 tot 16 jaar naar een groot dansfestival in de hoofdstad, Reykjavík. Ik moest alles regelen, van vervoer tot eten en een slaapplek, en de

In het diepe

“Naast mijn baan als leraar-assistent op de plaatselijke





→ TIPS VAN MAX

De geslaagde organisatie van dit festival is een mooie herinnering in mijn rugzak; het heeft me het vertrouwen gegeven om nog vaker een grote verantwoordelijkheid op me te nemen. Zo startte ik tijdens mijn tijd in Þórshöfn internationale projecten voor mijn leerlingen en schreef subsidieaanvragen. En hier bleef het niet bij! Nog altijd hou ik me bezig met internationale projecten en tijdens de zomervakantie werk ik soms nog op IJsland, maar dan in een bar. Als ik deze ervaringen niet op had gedaan was ik nu misschien op een andere plaats geweest; eentje waar ik minder gelukkig zou zijn.”



*Doe het maar gewoon!
Ga op buitenland-avontuur
en durf uit je comfortzone
te stappen.*

*Leer zo snel mogelijk de
taal van het land waar je
bent en durf het te spreken;
het wordt erg gewaardeerd
als je de taal probeert te
spreken.*

*Vakantiewerk in Europa is
de ideale opstap naar
een internationaal netwerk
en het vinden van een baan
in het buitenland.*

1. ONTDEK WAT JE WIL DOEN

Zet voor jezelf op een rijtje wat voor werkervaring je op wil doen: moet het aansluiten op je (aankomende) studie? Hoe lang wil je weg? Wil je naar een specifiek land of gaat het je vooral om de soort baan?

2. VIND JOUW DROOMBAAN

Op onze website vind je links naar vacaturesites met banen in het buitenland én organisaties die jou kunnen helpen om aan de slag te gaan in een vakantie, het wintersportseizoen of als au pair.

STAPPENPLAN

3. ...EN SOLLICITEER!

Niet als je in Nederland zou doen. Bel om extra interesse te tonen of kijk of er een mogelijkheid is om langs te gaan. Anders kun je misschien ook via Zoom of Teams kennismaken.

4. ZORG DAT ALLES GOED GEREGELD IS

Denk hierbij aan een contract, je zorgverzekering, de geldigheid van je diploma's en je woonruimte. EURES – de internationale variant van het UWV – kan je hiermee verder helpen.



www.go-europe.nl/vakantiewerk



GERCO (25) WERKTE ZEVEN ZOMERS ALS ANIMATOR OP EEN CAMPING




.....▶ Toen hij in de zomer van 2010 voor het eerst naar Oostenrijk vertrok om een paar maanden vakantiewerk te doen op een camping werden Gerco's verwachtingen overtroffen. Uiteindelijk werkte hij zeven zomers in een animatieteam, waarvan drie jaar als leidinggevende van het showteam van een Duits vakantiepark. "Dat ik het zo fantastisch zou vinden, was voor mij ook echt een verrassing!"

Een zomer lang vakantiegevoel

"Al sinds ik als kind naar de camping ging leek het me leuk om in een animatieteam te werken. Na mijn havo probeerde ik het eens; die zomer werkte ik op een camping in Oostenrijk waar ik vroeger met mijn ouders ook kwam. Ik verwachtte er niet veel van, maar het bleek heerlijk te zijn om op een camping te werken! De sfeer is heel leuk en je hebt echt een vakantiegevoel, maar verdient tegelijkertijd geld. De gasten zijn op vakantie, dus in goed humeur, en het is geweldig om plezier te maken



Eigenlijk ben je de extra kers op de taart voor mensen tijdens hun vakantie, dat is toch super?!



→TIPS VAN GERCO

Verdiep je in de plaats of regio waar je naartoe wil. Welke talen spreken ze hier? Wat is er in de omgeving te doen? Het is fijn als je op je vrije dag iets leuk kunt doen in de buurt.

Lees de reviews van de camping. Klagen de gasten over het sanitair of de accommodaties? Dan zal het voor jou niet veel beter zijn.

Wees lekker jezelf en geniet! Dat vinden de gasten alleen maar leuk.




met de kinderen, jongeren en zelfs met hun ouders. Eigenlijk ben je de extra kers op de taart tijdens de vakantie van deze mensen!"

De show stelen

"Na die eerste keer in Oostenrijk heb ik zeven zomervakanties in de animatie gewerkt. Ieder jaar twijfelde ik of ik niet gewoon op vakantie zou gaan, maar een vakantie is best duur en in het animatiewerk kon ik al mijn creativiteit kwijt. Na enkele jaren in Oostenrijk ging ik werken als event coördinator op een vakantiepark in Duitsland, waarbij ik niet alleen meespeelde in verschillende musicals, maar ook vooraf bepaalde welke shows we gingen doen. Samen met het team bouwde ik de shows van begin tot eind op: decor, kleding, choreografie... alles. Ontzettend gaaf, maar ook een hele uitdaging omdat de musicals in het Duits waren.

Ik heb veel meer geleerd dan ik vooraf had verwacht, dat staat vast. Veel dingen die je op school niet leert ook, zoals voor grote groepen staan. Mocht ik al plankenkoorts hebben gehad, dan was die nu zeker verdwenen!"





MONA (18)
GING NEGEN
DAGEN OP
UITWISSELING
IN ROEMENIË

UITWISSELING



PLEUN (25) ORGANISEERDE
ZELF EEN JONGEREN-
UITWISSELING IN NEDERLAND

Een jongerenuitwisseling is dé manier om in korte tijd een internationale ervaring op te doen, vrienden uit andere landen te maken en te proeven van andere talen en culturen. Hoe verschillend zien de levens van bijvoorbeeld Poolse of Spaanse jongeren eruit? En in welk opzicht zijn ze eigenlijk precies zoals die van jou? Door actief betrokken te zijn bij het opzetten en uitvoeren van een jongerenuitwisseling leer je veel nieuws!

Jongerenuitwisselingen zijn er in allerlei soorten en maten: via school of juist in je vrije tijd via bijvoorbeeld je scoutingclub, sportvereniging of jongerenorganisatie. Een uitwisseling kan plaatsvinden tussen twee of meer landen, en kan éénmalig of juist meerdere keren, in verschillende landen, georganiseerd worden. Als Nederlandse deelnemer ben je altijd onderdeel van een Nederlandse groep en dus nooit helemaal alleen. Een uitwisseling is dus een mooie kans voor een (eerste) buitenlandavontuur!

Waarom zou je meedoen aan een jongerenuitwisseling?

Het is een laagdrempelige manier om in korte tijd kennis te maken met andere culturen;



Je leert jezelf beter kennen;



Je maakt nieuwe (internationale) vrienden;



Je verbetert je kennis van een vreemde taal;



Je doet veel nieuwe vaardigheden op.

www.go-europe.nl/jongerenuitwisseling



STAPPENPLAN

Als je samen met andere jongeren wil deelnemen aan een jongerenuitwisseling, ga dan meteen aan de slag!

1. NEEM CONTACT OP MET JE LERAAR, TRAINER OF JONGERENWERKER

Maak ze enthousiast om samen een uitwisseling te organiseren. Je school, vriendengroep of jongerenorganisatie kan hiervoor subsidie aanvragen bij Erasmus+.

VIA SCHOOL

2. JE SCHOOL KAN CONTACT OPNEMEN MET NUFFIC (NUFFIC.NL) VOOR HULP OF MEER INFORMATIE

Een klassenuitwisseling kan zowel binnen het basis- als voortgezet onderwijs worden georganiseerd

BUITENSCHOOLS

2. JE ORGANISATIE OF VRIENDENGROEP KAN EEN AANVRAAG INDIENEN VOOR EEN JONGERENUITWISSELING VIA ERASMUS+ JEUGD

Voor hulp of meer informatie kun je kijken op www.erasmusplus.nl/jongerenuitwisselingen



Jongerenuitwisseling in Linden

PLEUN (25) ORGANISEERDE ZELF EEN JONGERENUITWISSELING IN NEDERLAND

Pleun deed mee aan verschillende jongerenuitwisselingen en besloot er nu zélf een te organiseren in Nederland. “Deze uitwisseling komt voort uit een stedenband van zes plaatsen in Europa met de gelijknamige plaatsnaam Linden; in Nederland, België, Oostenrijk, Frankrijk, Spanje en Duitsland. Er kwamen uit elk land tien jongeren naar Nederland. Ik wilde meehelpen met de organisatie om iets terug te geven aan de landen die er eerder zoiets moois van maakten voor mij.”



Samen staan we sterk

“Vanwege de oorlog in Oekraïne werd duidelijk hoe belangrijk het is om connecties te hebben over de grenzen. Het thema van de uitwisseling werd daarom: samen staan we sterker, ontwikkel je voor Europa. Eén ding stond vast: we spreken Engels. Dat is voor iemand van 15 jaar best een stap, maar één taal zorgt ervoor dat iedereen gelijk is. We wilden zorgen voor een groepsgevoel en laten zien dat we kunnen samenwerken, welke nationaliteit je ook hebt. Mensen over de grenzen kunnen net zo goed jouw vrienden zijn als jouw buurmeisje.”





De ontdekkingstocht

“De organisatie bestond uit tien jongeren. In het begin wist je nog niet wat iedereen kon, dus dat was een ontdekkingstocht met elkaar. We maakten samen het programma, een begroting, schreven de subsidieaanvraag en regelden praktische zaken. We wisten dat het veel werk was, maar uiteindelijk vonden we het vooral supertof dat we de verantwoordelijkheid en vrijheid kregen om zo iets neer te zetten. We sliepen in een sporthal en organiseerden kennismakingsspellen, een fototocht, bonte avond, spooktocht, schildermiddag en sportworkshops. Alle activiteiten hadden een link met samenwerken en met Europa. Het was bijzonder om te zien dat iedereen de activiteiten anders aanpakte!”

TIPS VAN → PLEUN

Maak een duidelijk plan en schrijf op wat je allemaal moet doen. Het is cliché, maar de voorbereiding is minimaal het halve werk.

Doe het niet alleen, iedereen heeft weer andere goede ideeën waar je iets aan hebt.

Je krijgt sowieso tegenslagen, dus blijf flexibel.

Check waar iedereen goed in is en wat iedereen leuk vindt.



Mensen over de grenzen kunnen net zo goed jouw vrienden zijn als jouw buurmeisje.



Iedereen gelijk

“Achteraf hoorden we van de deelnemers dat ze zich samen één voelden en een andere kant van zichzelf leerde kennen. Wat ik ook heel mooi vond, was dat de deelnemers echt een weerspiegeling van de samenleving waren. Je had jongeren die opgroeiden in een villawijk en in gezinnen die financieel net rond kwamen. Toch was iedereen gelijk. Er waren meisjes die elkaar leuk vonden en niemand had daar een oordeel over. Dat vond ik zo gaaf, want dat kan echt niet overal.”

Het komt goed

“Ik vond het organiseren van een jongeren-uitwisseling heel leuk om te doen. Het heeft me veel voldoening en zelfvertrouwen gegeven dat het gewoon goed komt!”





MONA (18) GING NEGEN DAGEN OP UITWISSELING IN TRANSYLVANIË

Jongerenuitwisseling
in Roemenië

Samen met veertien andere Nederlandse jongeren vertrok Mona op jongerenuitwisseling naar Sighișoara, een middeleeuws stadje in Roemenië. "Via het jongeren centrum van Almelo kreeg ik de kans om mee te gaan naar Roemenië. Ik ben er al een aantal keer op vakantie geweest, want mijn moeder is Roemeense. Het leek me leuk om het land eens zonder familie, maar met leeftijdsgenoten te bezoeken. Sighișoara is ook nog eens de stad waar het verhaal van Graaf Dracula vandaan komt. Ik hoefde dus niet lang na te denken!"

Dansen in de straten

"Tijdens de uitwisseling gingen we, als Nederlandse groep, met vijftien Roemeense jongeren op pad, met het doel om elkaar en elkaars cultuur te leren kennen. Niet alleen zagen we de schitterende natuur en oeroude kastelen van Sighișoara; we deden ook allerlei opdrachten op het gebied van muziek en film. Het programma hebben we vooraf zelf bepaald.

Er werden elke dag workshops aan elkaar gegeven, zoals het schrijven van songteksten en het editen van video's. Je hoorde het Engels van iedereen elke dag verbeteren!

Ik was al eerder in Roemenië geweest, maar nu ik het land bezocht met anderen die er nooit waren geweest leek het alsof het ook weer mijn eerste keer was! Tijdens de jongerenuitwisseling zag ik pas écht hoe mooi Roemenië is en hoe gastvrij de Roemenen zijn. Terwijl wij in Sighișoara waren werd er toevallig een muziekfestival georganiseerd. Op een avond dansten we met vreemden op straat, terwijl we uitkeken op de groene heuvels rondom de stad - dat moment was echt perfect."

Vrienden voor het leven

"Het is echt bizar, maar binnen no-time vormden we een hechte groep. Voorafgaand



Voor ik het wist was ik vertrouwd met de groep en kon ik niet meer zonder ze.



aan de jongerenuitwisseling kenden we elkaar nauwelijks, maar na twee dagen liepen de Roemenen en Nederlanders door elkaar heen en voelde het alsof ik met mijn vrienden op reis was. We blijven contact met elkaar houden: er zijn al plannen voor een uitwisseling in Almelo en ik ben zelfs uitgenodigd voor een verjaardag in Roemenië!”



Ik wil het absoluut iedereen aanraden om op jongerenuitwisseling te gaan.



→ TIPS VAN MONA

Een jongerenuitwisseling is de perfecte manier om nieuwe vrienden te maken en een nieuwe cultuur te leren kennen. Op een kleine eigen bijdrage na werd alles vergoed!

Je kunt zelf ook een jongerenuitwisseling regelen. Kijk daarvoor op de website van Erasmus+.

Wees niet bang om alleen te gaan, want voor je het weet voelt het alsof je met vrienden op reis bent.



TAALCURSUS



MEREL (23)
LEERDE TWEE WEKEN
SPAANS IN SPANJE

Ellenlange rijtjes stampen en lastige grammatica die je na tien keer nog altijd niet snapt... Je hebt misschien niet de beste herinneringen aan het leren van een nieuwe taal, maar als je dat Duits, Spaans of Engels een beetje onder de knie hebt, opent het zoveel deuren! Denk maar eens aan al die nieuwe vrienden die je kunt maken, alle liedjes die je foutloos mee gaat zingen en alle films die je opeens zonder ondertiteling begrijpt. En alle plekken waar je je later verstaanbaar kunt maken!

Taalcursussen zijn er in alle soorten en maten: van een week tot een jaar, voor wie nog niet eens weet hoe je 'hoi!' zegt in de andere taal en de al wat verder gevorderden, 8 uur per dag of enkel 's ochtends of 's middags. Wist jij bijvoorbeeld dat je je taal cursus kunt combineren met werk als skileraar of een cursus tot wijnproever?

Waarom zou je een taal cursus volgen in het buitenland?

Nergens leer je een nieuwe taal zo goed als wanneer je het overal hoort, leest én kan spreken;



Je dompelt je voor een tijdje onder in het buitenland en leert de cultuur dus écht kennen;



Je leert jezelf beter kennen;



Je maakt nieuwe (internationale) vrienden;



Je kan de cursus aan jouw wensen aanpassen en zelfs meer dan "alleen" een taal leren;



Het staat goed op je cv. Werkgevers zien het als een pluspunt als je meerdere talen spreekt.



www.go-europe.nl/taal cursus





MEREL (23) LEERDE TWEE WEKEN SPAANS IN SEVILLA

Het was niet de eerste keer dat Merel in haar eentje op taalcursus ging, dus dat haar kennis van het Spaans met grote sprongen vooruit zou gaan wist ze. Dat ze in die twee weken ook zo veel andere dingen zou leren, dat verraste haar wel.

Een Spaans leven voor even

“Het ritme in Spanje is heel anders dan in Nederland. Na de les ging ik uitgebreid lunchen – met tapas, uiteraard – en daarna deed ik een culturele activiteit, samen met een paar medecursisten of alleen. Ik had immers twee weken de tijd, dus waarom zou ik me haasten? Rond vier uur 's middags ging ik naar een café, mijn “stamcafé”, waar ik mijn huiswerk deed. Ik bestelde daar elke dag hetzelfde: een café con leche met een heerlijk stuk carrot cake. Tegen acht uur werd het dan tijd om te bedenken waar en wat ik 's avonds zou eten. Dat Spaanse ritme had ik al na een paar dagen te pakken en ik vond het heerlijk. Zo relaxed!”



Je bent niet alleen

“Een taal leren in het buitenland geeft veel energie. Niet alleen omdat je de taal écht leert spreken – zoals ze op straat gesproken wordt, niet zoals ze in de boeken staat – maar ook omdat je een beetje buiten je comfortzone bent. Een beetje maar, want een taalcursus geeft genoeg structuur aan je dag en je bent niet alleen. Vanaf dag één trok ik veel op met andere cursisten. Iedereen vond het vanzelfsprekend dat we samen leuke dingen gingen doen en we hielpen elkaar als het nodig was. In slechts twee weken tijd hebben we zo'n goede band opgebouwd, dat we elkaar nog steeds wel eens opzoeken.

→ TIPS VAN MEREL

In Nederland – en net over de grens – kom je al snel met andere talen in contact. Engels, Duits, Frans, Spaans... Waarom zou je daar géén gebruik van maken?

Ga alleen. Misschien een beetje spannend, maar heel goed voor je internationale netwerk!

Wees niet bang om op taalcursus te gaan. Je houdt naast de lessen genoeg tijd over voor leuke dingen.



Het is soms best makkelijk om Nederlanders te zien als gesloten en haastige wezens, opgeslokt in hun telefoon terwijl je ze chagrijnig naar hun werk ziet banjeren. Dat is heel anders in Spanje! Daar zag ik hoe open en behulpzaam mensen kunnen zijn; vrienden en familie komen elke dag wel (zonder afspraak!) over de vloer. 'O ja, mensen zijn wél leuk.' Dat idee."



Ik leerde de taal écht spreken, niet de taal die in de boeken staat.



STAPPENPLAN

Als je weet welke taal je zou willen leren of verbeteren, kun je eigenlijk zo weg! Op onze site vind je een lijst met links naar organisaties die taalcursussen aanbieden. Zit er iets voor je tussen? Dan helpen zij je verder. Je kunt er ook voor kiezen om zelf een taalcursus te regelen. Zo bespaar je bemiddelingskosten en kun je een cursus volgen die aansluit bij jouw wensen:

1. ONTDEK WAT JE PRECIËS WIL

Welke taal wil je leren – en mochten ze dit in meerdere landen spreken: in welk land zou je dit willen doen? Wil je in een grote of kleinere stad verblijven of misschien zelfs op het platteland? Hoeveel uur per week zou je les willen? Wil je daarnaast nog iets anders doen?

2. NEEM CONTACT OP MET EEN LOKALE TAALSCHOOL

...en ontdek wat de mogelijkheden zijn! Zijn jullie een match, dan kun je vaak direct boeken. Klinkt het niet goed, dan kunnen zij je wellicht iets anders tippen óf moet je nog even verder zoeken.

3. ZORG DAT ALLES GOED GEREGLD IS

Heb je woonruimte? Wat is er allemaal inbegrepen bij de prijs die je voor je taalcursus betaalt? Krijg je na afloop een certificaat? Bekijk onze website voor de checklist en ga zonder zorgen op pad!

www.go-europe.nl/taalcursus



TIJDENS HUN
DISCOVEREU-REIS
BEZOCHTEN
MARLOU EN HILDE
MAAR LIEFST VIJF LANDEN



DISCOVEREU



MEREL TREINDE IN HAAR
EENTJE VAN ZWITSERLAND,
NAAR ITALIË EN ZELFS
HELEMAAL DOOR NAAR
SPANJE

Ben je (bijna) 18 jaar en wil je kans maken op een gratis treinticket om een unieke reis door Europa te maken? Lees dan snel verder!

DiscoverEU is een actie van het subsidieprogramma Erasmus+. Je krijgt hierbij de kans om een gratis reispas te winnen, waarmee je Europa kunt ontdekken.

Dankzij DiscoverEU kun je reiservaring opdoen, kennismaken met andere culturen, steden en landschappen en mensen uit heel Europa ontmoeten. Elk jaar zijn er twee rondes waarin je een aanvraag kunt doen. Je kunt alleen of samen met een vriend(in) meedoen en je reist 1 tot 30 dagen. Jij bepaalt.

Ben jij (bijna) 18 jaar?


Check hier de eerstvolgende ronde!

www.go-europe.nl/discover-eu



Speciaal voor 18-jarigen voor wie het minder vanzelfsprekend is om (alleen) te reizen met het reguliere DiscoverEU programma, is er de DiscoverEU Inclusie-actie. Zo is het voor álle jongeren mogelijk om de DiscoverEU-reis te maken.

www.erasmusplus.nl/discovereu-inclusieactie



Waarom zou je deelnemen aan de DiscoverEU actie?

Je maakt kennis met andere culturen en ontdekt nieuwe plekken;



Je maakt nieuwe vrienden;



Je verbetert je kennis van een vreemde taal;



Je leert jezelf beter kennen door alleen of met anderen te reizen.

VIJF TIPS VOOR JOUW BUITENLANDAVONTUUR

Ga je voor een langere periode in het buitenland wonen? Dat kan naast een heleboel voorpret, ook wat spanning met zich mee brengen! Gelukkig hebben wij vijf tips voor je, waarmee je het avontuur relaxed tegemoet kan gaan.

1 Ik ga op reis en ik neem mee...

Maak voor je vertrek een paklijst. Online op meeneemlijst.nl of packlinglistonline.com of met de app **PackPoint**. En anders werken pen en papier net zo goed!

2 Leve de technologie!

Wonen in het buitenland is goed voor je smartphone-verslaving. Er zijn namelijk een heleboel apps die je verblijf in het buitenland nét wat makkelijker maken

- ▶ **DuoLingo**: bereid je alvast voor op de taal van je toekomstige vrienden;
- ▶ **MAPS.ME**: download gedetailleerde landkaarten voor hikes op plekken zonder bereik;
- ▶ **XE Currency**: reken razendsnel om naar lokale valuta.
- ▶ **1 Second Everyday**: film elke dag een seconde, zodat je na afloop makkelijk nog even terug in de tijd kunt gaan!

3 De moeilijke momentjes

Het is volkomen normaal om af en toe heimwee te hebben. **Tip**: neem een stukje van thuis mee! Bedruk je kussensloop met een familiefoto of vul je halve koffer met stroopwafels.

4 Nieuwe vrienden

Hoe je vrienden gaat maken? Als er andere internationals zijn gaat dat razendsnel. In contact komen met locals is soms lastiger, maar wel meer dan de moeite waard!

Zij kunnen je de plek waar je bent namelijk écht laten zien. Sluit je aan bij een sportvereniging, speur Couchsurfing of Meetup (of wie weet zelfs Tinder) af en spreek mensen aan op straat. Ook vind je in veel steden het Erasmus Student Network waar je lid van kunt worden en veel internationals ontmoet.

5 Capture the moment

Dikke kans dat de dagen voorbij vliegen tijdens je buitenlandavontuur. Geef jezelf af en toe en momentje om je ervaringen op te schrijven, erover te vloggen of ze op een andere manier vast te leggen die bij jou past. Heel leuk voor later en voor het thuisfront!

En wil jij andere jongeren inspireren en jouw verhaal en/of foto's met ons delen? Stuur dan een mailtje naar eurodesk@nji.nl


Wil je terug in Nederland in contact komen met andere jongeren die iets vergelijkbaars hebben meegemaakt?

Sluit je aan bij EuroPeers Nederland!
www.go-europe.nl/europeers





Ga elke dag mee op buitenlandavontuur!
Volg ons op @goeurope_nl



Gedrukt bij Drukkerij Printvisie, Rotterdam, Nederland
Deze vierde editie van de GO Europeel-brochure is gepubliceerd door de Vertegenwoordiging van de Europese Commissie in Nederland, in samenwerking met GO Europe. GO Europe is onderdeel van het Europese jongereninformatienetwerk Eurodesk.

De Europese Commissie en GO Europe zijn niet aansprakelijk voor de gevolgen die voortvloeien uit hergebruik van deze publicatie.

Luxemburg:
Bureau voor publicaties van de Europese Unie, 2023
© Europese Unie, 2023

De foto's bij de ervaringsverhalen zijn foto's van de betreffende jongeren, behalve de foto op p. 29 (links onder)
© Centro de Lenguas e Intercambio Cultural, S.L



	Catalogus nummer	ISBN	DOI
NL PRINT	IJ-02-23-128-NL-C	978-92-68-08414-4	10.0000/559653
NL PDF	IJ-02-23-128-NL-N	978-92-68-08413-7	10.0000/641152



Certified FSC Recycled 100%, voldoet aan de strengste milieu-eisen.



De brochures worden CO₂ neutraal geproduceerd en worden gedrukt met Bio-inkten.



DISCOVEREU

VRIJWILLIGERSWERK

Spaans leren in Barcelona?
Vrijwilligerswerk doen in
Kroatië? Als au pair aan de slag
in Zweden of stage lopen of
studeren in een ander land?
In je eentje naar het buitenland
of juist in groep kennismaken
met een andere cultuur tijdens
een jongerenuitwisseling?
Een buitenlandervaring is er in
alle soorten en maten, ook
voor jou!

UITWISSELING

U-02-23-128-NL-C

**STUDIE &
STAGE**

**(VAKANTIE)
WERK**

TAALCORSUS